

Cómo evitar que Microsoft Edge se ejecute en segundo plano en Windows 10

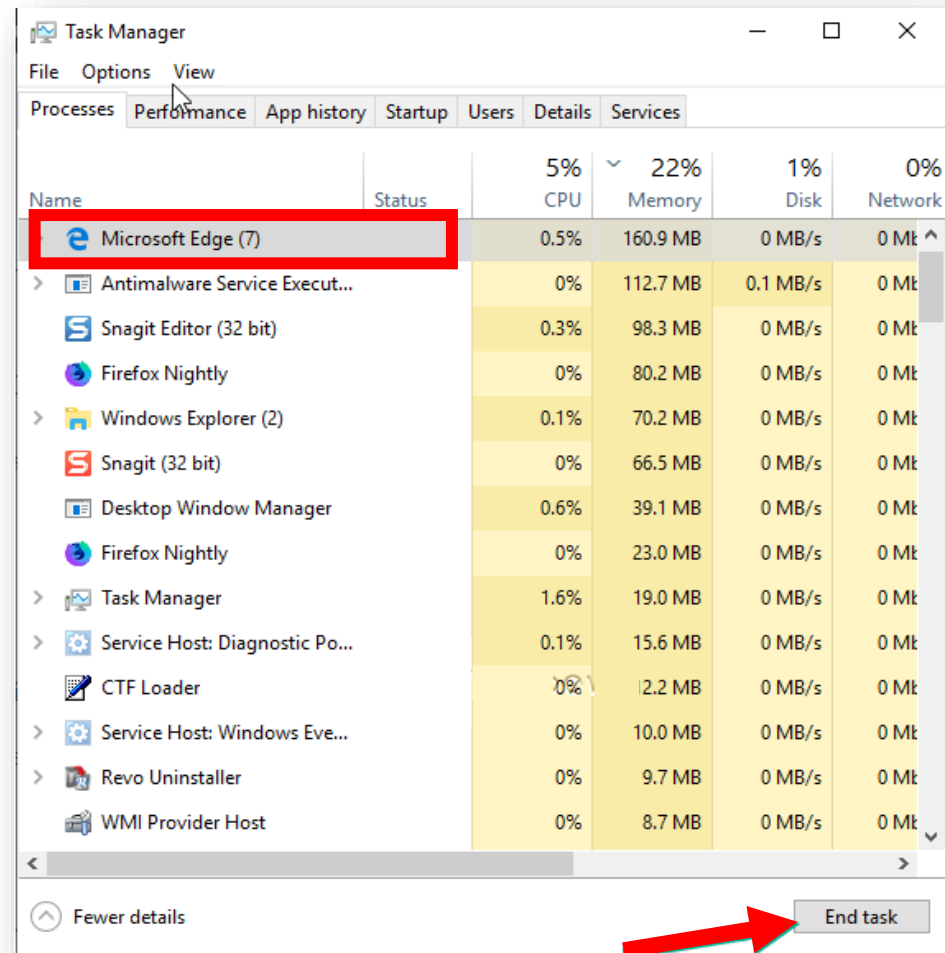


Opción 1

- 1 Cierre todas las ventanas del navegador “**Microsoft Edge**” en caso tenga alguna abierta.
- 2 Abra el “**Administrador de tareas**” o presione la siguiente combinación de teclas en su computadora: ***Control+Alt+Supr*** o ***Control+Alt+Del***.

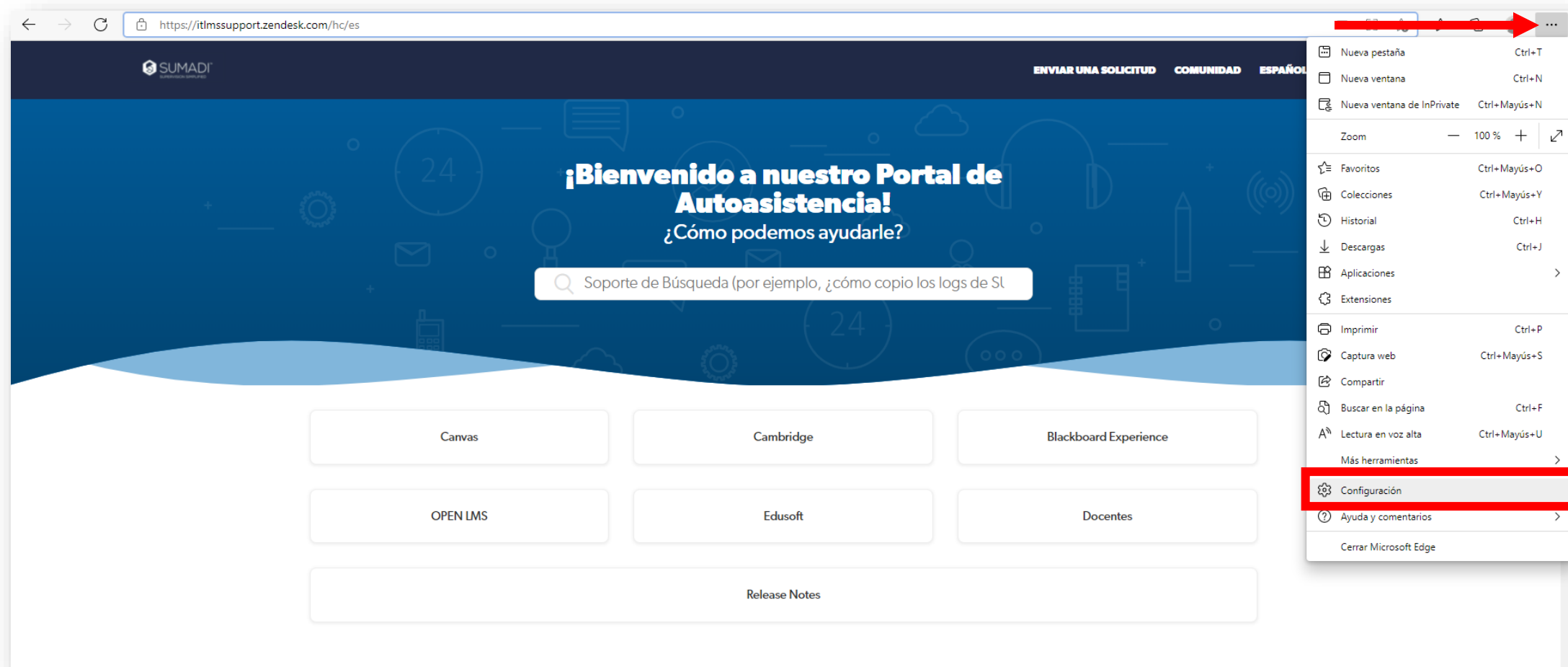
Una vez dentro del administrador de tareas, realice lo siguiente para la aplicación de “**Microsoft Edge**”:

1. Localice la aplicación abierta.
2. Presione el botón “**Finalizar tarea**”.



IMPORTANTE: Aunque usted sea el único usuario de su PC, deberá **ejecutar el Administrador de Tareas como administrador** para poder cerrar correctamente las aplicaciones ejecutándose en segundo plano.

- 3 Abra el navegador “**Microsoft Edge**” y diríjase a los 3 puntos en la barra de menú.
- 4 Haga clic en configuración.



5

Busque la opción de sistema y apague los dos primeros botones.

The screenshot shows the Microsoft Edge settings page at `edge://settings/system`. The left sidebar is titled "Configuración" and lists various settings categories. The "Sistema" category is highlighted with a red box. The main content area is titled "Sistema" and contains several settings. Two settings are highlighted with a red box: "Seguir ejecutando las extensiones y aplicaciones en segundo plano cuando Microsoft Edge está cerrado" and "Usar aceleración de hardware cuando esté disponible". Both of these settings have their toggle switches turned on. Below these, there is a link to "Abrir la configuración de proxy del equipo". The "Optimizar rendimiento" section is also visible, with settings for "Guardar recursos con pestañas en espera" and "Atenuar pestañas en suspensión".

Configuración

- Perfiles
- Privacidad, búsqueda y servicios
- Apariencia
- Pestañas Inicio, Inicio y Nuevas
- Compartir, copiar y pegar
- Cookies y permisos del sitio
- Explorador predeterminado
- Descargas
- Seguridad familiar
- Idiomas
- Impresoras
- Sistema**
- Restablecer configuración
- Teléfono y otros dispositivos
- Accesibilidad
- Acerca de Microsoft Edge

Sistema

¿Estás satisfecho con el inicio rápido?

Accede rápidamente a la exploración. Cuando esta opción está activada, ayuda a Microsoft Edge a abrirse más rápido al iniciar el dispositivo. [Más información](#)

Seguir ejecutando las extensiones y aplicaciones en segundo plano cuando Microsoft Edge está cerrado

Usar aceleración de hardware cuando esté disponible

[Abrir la configuración de proxy del equipo](#)

Optimizar rendimiento

¿Estás satisfecho con las pestañas en espera?

Cuando esta opción está activada, las pestañas inactivas entrarán en suspensión tras un tiempo especificado para ahorrar los recursos del sistema. [Más información](#)

Atenuar pestañas en suspensión

Las pestañas aparecerán atenuadas al guardar memoria y CPU para mejorar el rendimiento.

Colocar pestañas suspendidas después de la cantidad de tiempo especificada: 2 horas de inactividad

Las horas reales pueden variar en función del uso de recursos y las actividades que impiden que un sitio entre en suspensión (por ejemplo, la reproducción de audio).

Nunca poner estos sitios en suspensión

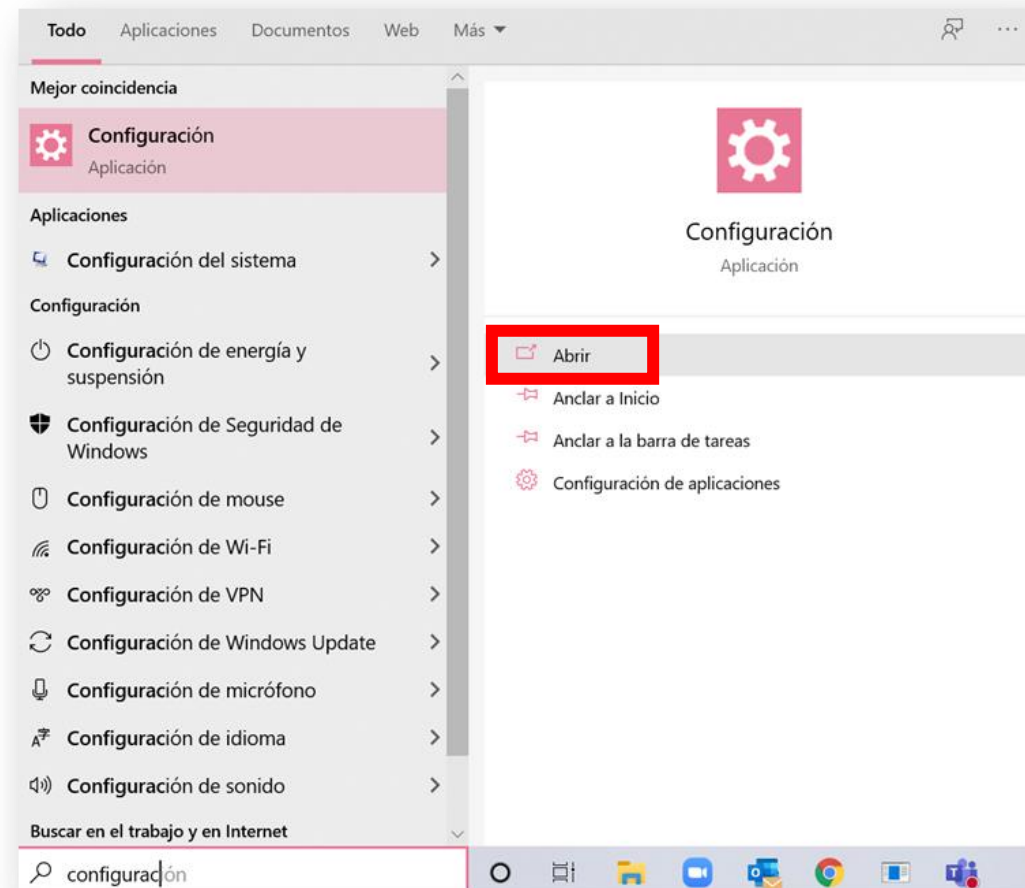
Esto también excluye los sitios de otras optimizaciones de rendimiento, como las pestañas descartadas, el modo de eficiencia y mucho más.

No se agregó ningún sitio

Opción 2

1

Escriba la palabra “**Configuración**” en la barra del buscador de su escritorio, al desplegarse la ventana de resultados encontrados, haga clic en la opción “**Abrir**”.



2

Luego haga clic en la opción “**Privacidad**”.

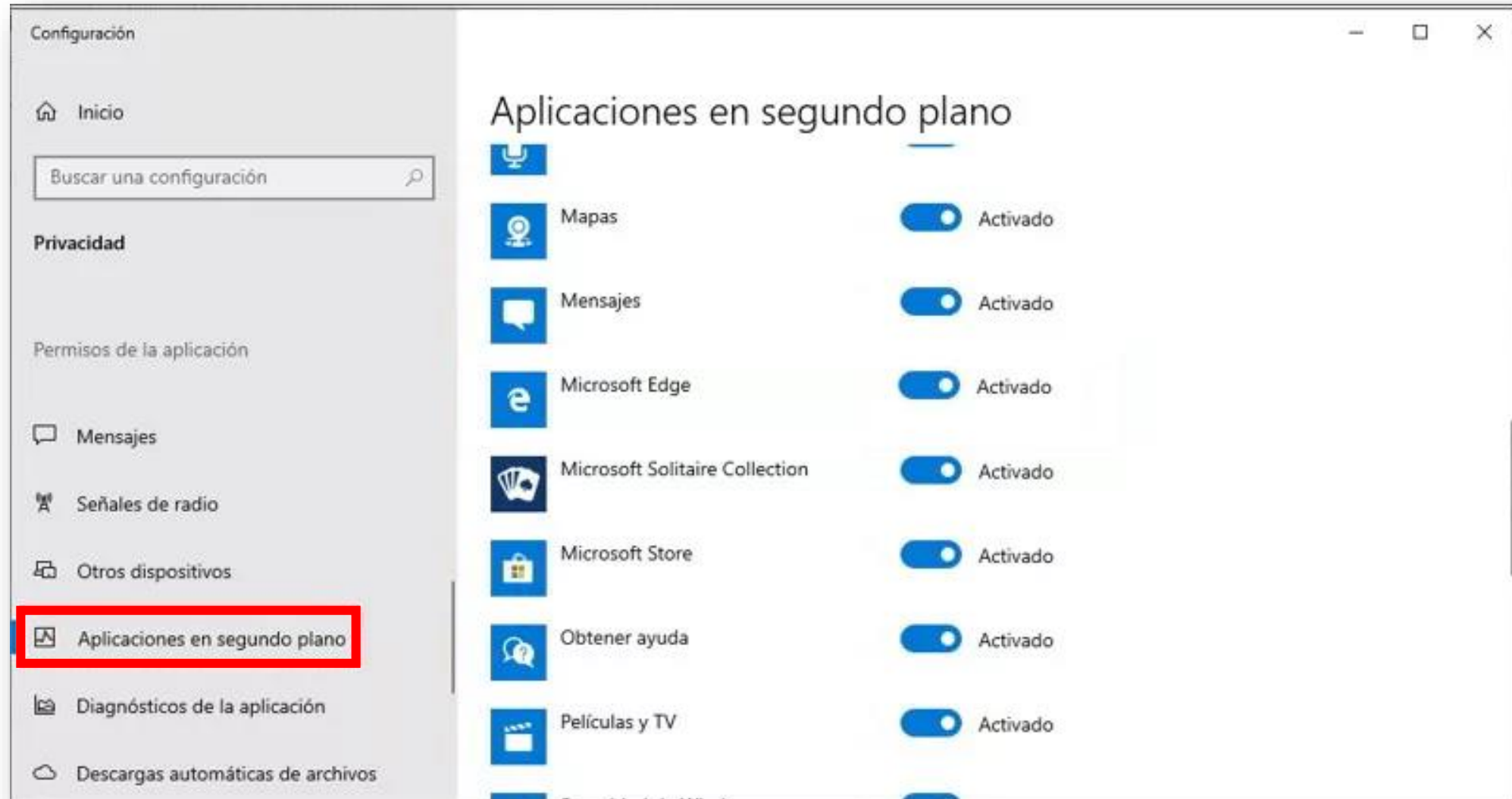
Configuración de Windows

Buscar una opción de configuración

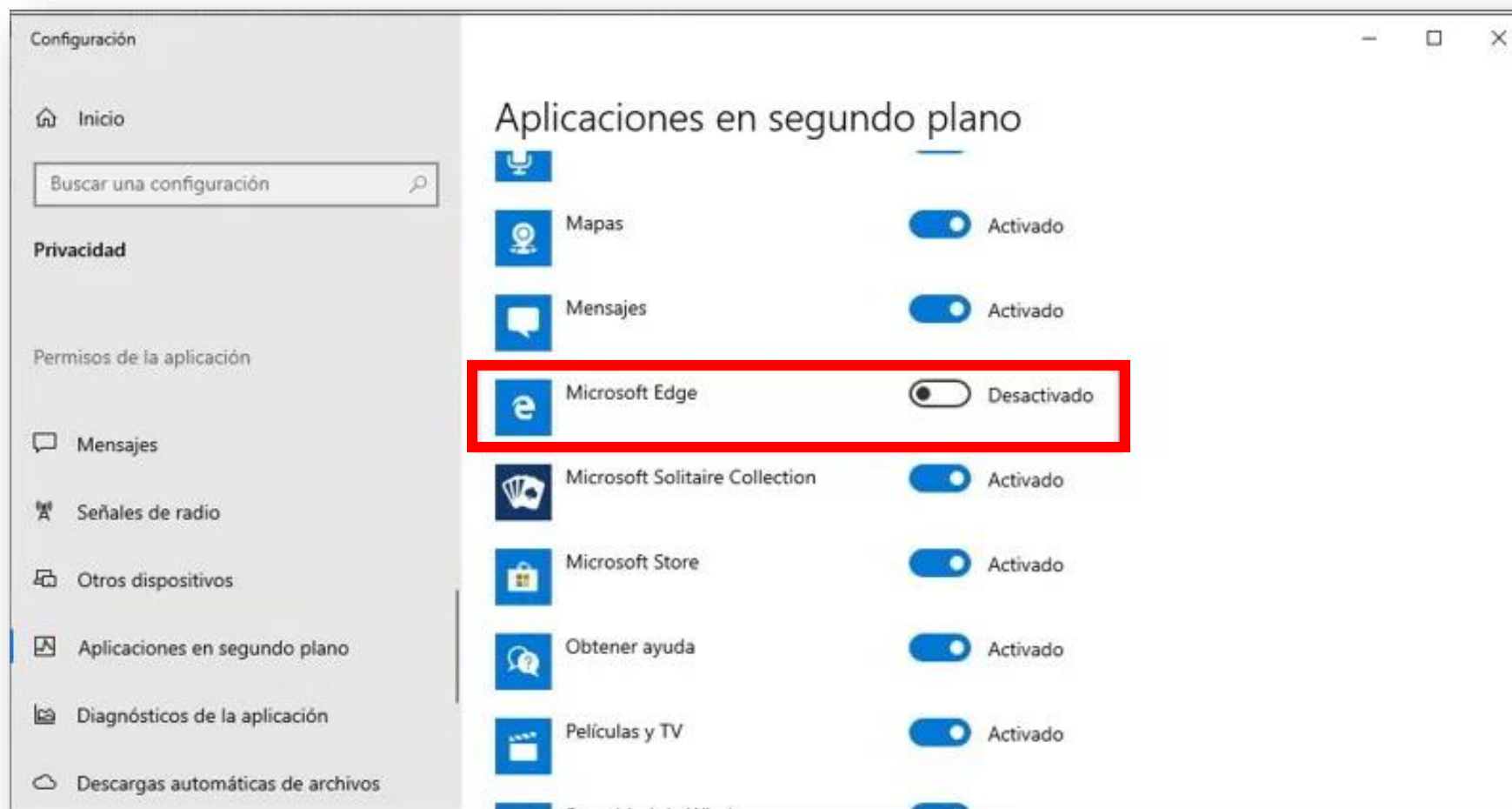
 Sistema Pantalla, sonido, notificaciones, energía	 Dispositivos Bluetooth, impresoras, mouse	 Teléfono Vincular Android o iPhone	 Internet y red Wi-Fi, modo avión, VPN
 Personalización Fondo, pantalla de bloqueo, colores	 Aplicaciones Desinstalar, valores predeterminados, características opcionales	 Cuentas Cuentas, correo electrónico, sincronización, trabajo, otros contactos	 Hora e idioma Voz, región, fecha
 Juegos Xbox Game Bar, capturas, modo Juego	 Accesibilidad Narrador, lupa, contraste alto	 Búsqueda Buscar mis archivos, permisos	 Privacidad Ubicación, cámara, micrófono
 Actualización y seguridad Windows Update, recuperación, copia seg.			

3

Diríjase a la opción de “**Aplicaciones en segundo plano**” ubicada en la columna izquierda del panel.



4 Localice el programa “**Microsoft Edge**” y desactívelo.



5 Reinicie su computadora.