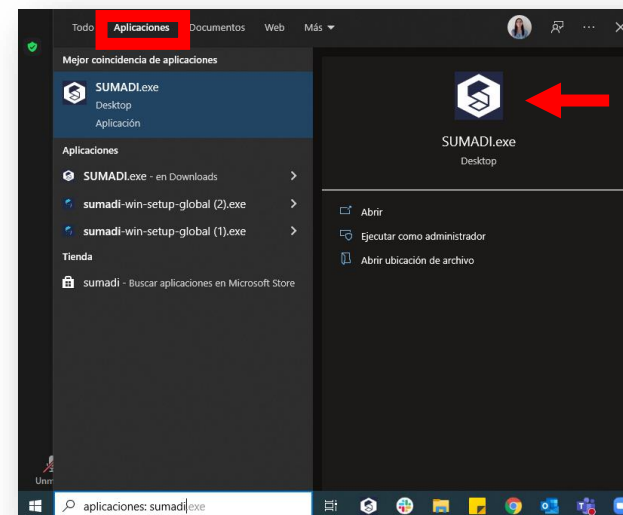



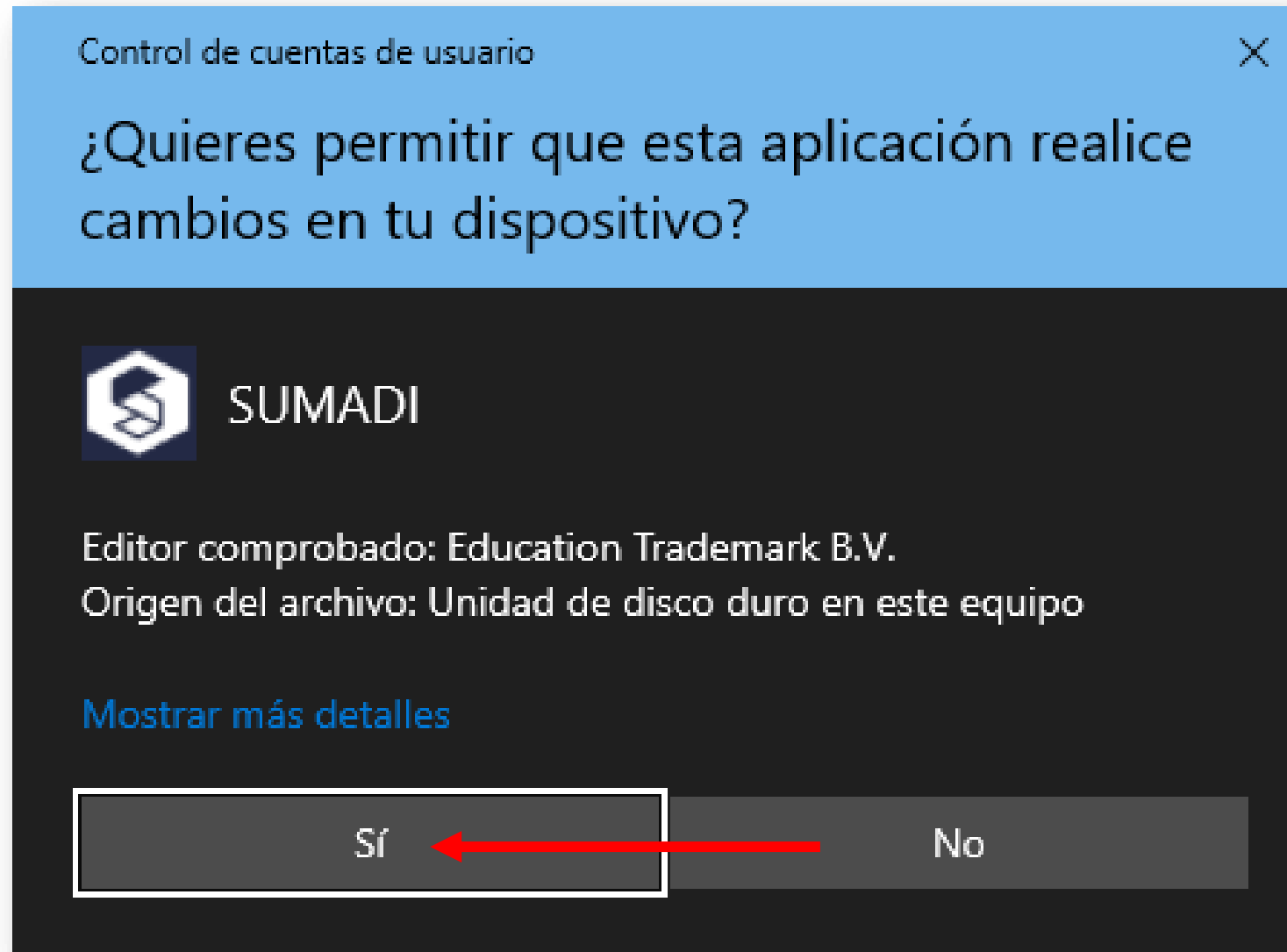
Cómo ingresar a su examen utilizando SUMADI - Windows



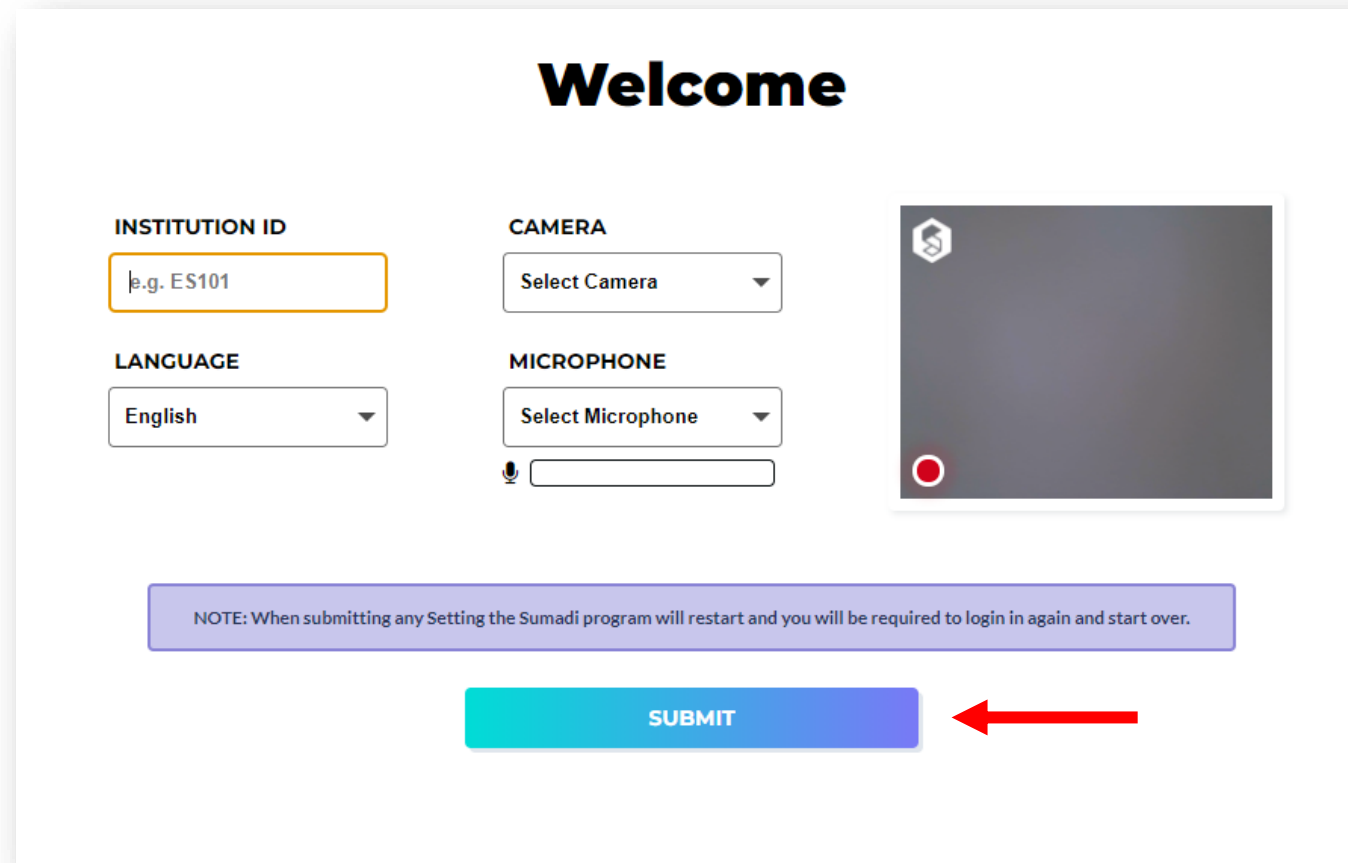
- 1 Haga doble clic en el ícono de SUMADI™ que aparece en su escritorio tras haber instalado la aplicación. También puede ingresar a SUMADI™ desde el centro de aplicaciones de su computadora.



- 2 Haga clic en “**Sí**” en el recuadro que le aparecerá de Control de cuentas de usuario.



- 3 La primera vez que abra SUMADI™ App, se desplegará la página de inicio, en donde deberá ingresar su **ID Institucional**, así mismo, podrá configurar la cámara, el idioma y micrófono. Una vez haya finalizado con la configuración, haga clic en **“Submit / Guardar”**.



Welcome

INSTITUTION ID
e.g. ES101

CAMERA
Select Camera

LANGUAGE
English

MICROPHONE
Select Microphone

NOTE: When submitting any Setting the Sumadi program will restart and you will be required to login in again and start over.

SUBMIT

Nota: El ID Institucional es proporcionado por su institución.

Nota: Si **no** es su primera vez ingresando a SUMADI™, puede realizar estas configuraciones desde la barra de menú en la sección de **Archivo > Ajustes**.

- 4 A continuación, SUMADI™ se reiniciará automáticamente para guardar los cambios efectuados y aparecerá en pantalla la página inicial donde deberá ingresar su usuario y contraseña para iniciar sesión en su perfil de Canvas.

File View Window Help

SUMADI™

Email

Password

Stay signed in

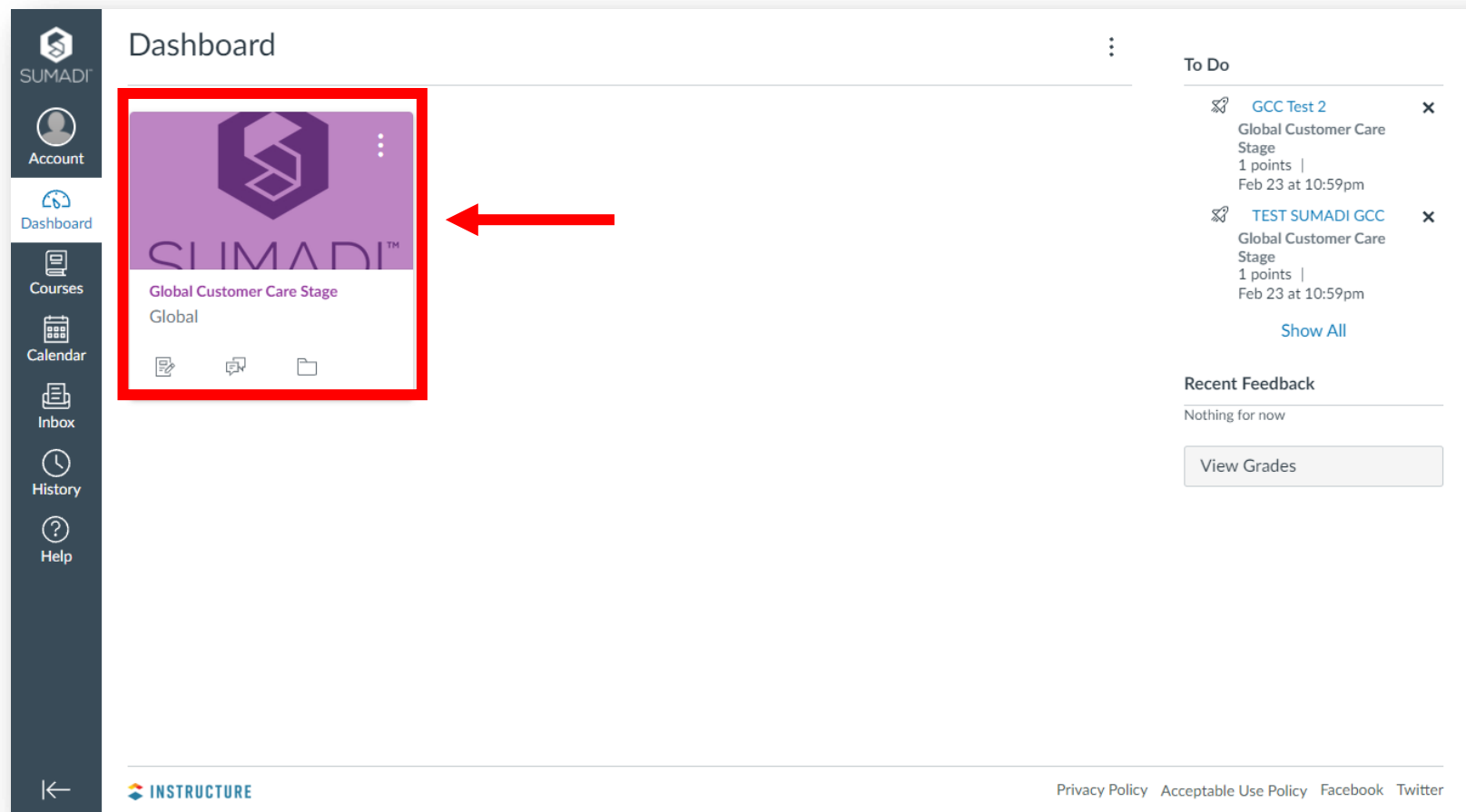
[Forgot Password?](#)

[Help](#) [Privacy Policy](#) [Acceptable Use Policy](#) [Facebook](#) [Twitter](#)

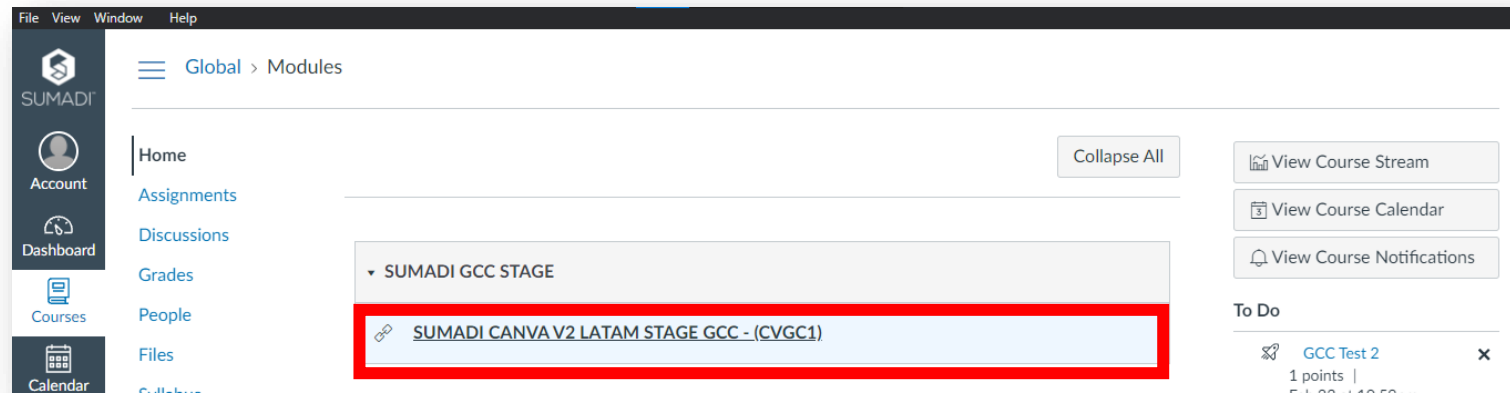
INSTRUCTURE

Nota: El usuario es proporcionado por su institución y su contraseña personal al momento de confirmar el mismo.

- 5 Una vez inicie sesión, podrá visualizar la sección “**Dashboard**” de Canvas, en donde aparecerán sus cursos. Para ver los exámenes disponibles, haga clic en el curso disponible que desee.



- 6 En la opción **“Home”** podrá visualizar los exámenes disponibles. Para iniciar, haga clic en el examen que desea realizar.



- 7 Le aparecerá el mensaje: **“Esta herramienta necesita cargar en una nueva ventanilla en el navegador”**, por lo que deberá hacer clic nuevamente para redirigirlo.

